



Επισκόπηση συναλλαγών, 1^ο τρίμηνο 2018

Εκδόσεις χρέους:

Οι εκδόσεις χρέους για το υπό αναφορά τρίμηνο αφορούσαν Γραμμάτια Δημοσίου 13 εβδομάδων, Ομόλογα για φυσικά πρόσωπα και εκδόσεις δανείων.

Στις εκδόσεις Γραμματίων Δημοσίου 13 εβδομάδων η μέση σταθμική απόδοση της δημοπρασίας Μαρτίου 2018 παρουσίασε μείωση, με αρνητική απόδοση στο -0,21% σε σύγκριση με την αντίστοιχη δημοπρασία του Δεκεμβρίου 2017 η οποία ανήλθε στο -0,10%. Ο δείκτης κάλυψης (bid to cover ratio) της δημοπρασίας του Μαρτίου αυξήθηκε στο 3,77 σε σύγκριση με τον δείκτη της δημοπρασίας του Δεκεμβρίου ο οποίος ανήλθε στο 2,57. Ο βραχυπρόθεσμος δανεισμός στο σύνολο του παρέμεινε σταθερός στα €300 εκ. σε σύγκριση με το τελευταίο τρίμηνο του 2017.

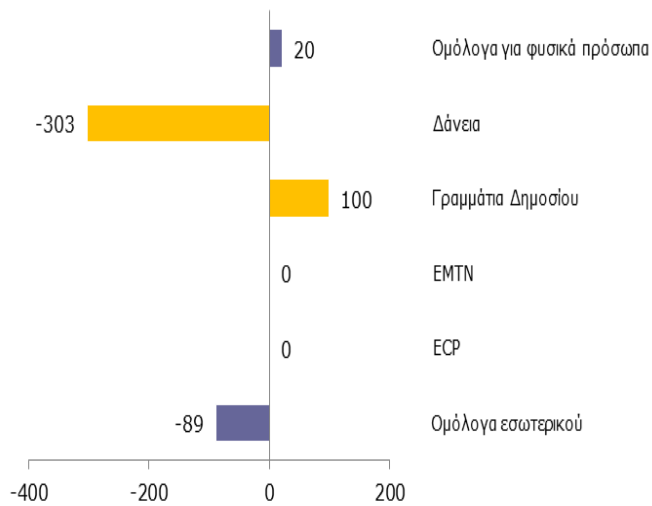
Οι εκδόσεις εξαετών ομολόγων για φυσικά πρόσωπα, κατά το υπό αναφορά τρίμηνο ανήλθαν στα €25 εκ. ευρώ.

Αποπληρωμές χρέους:

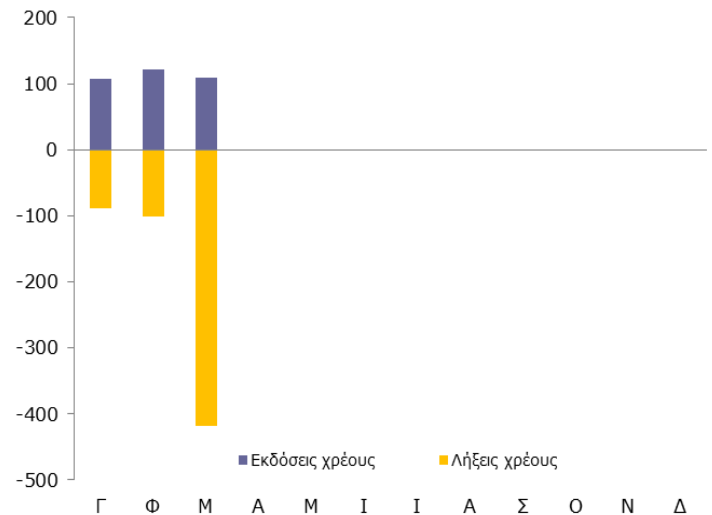
Οι λήξεις βραχυπρόθεσμου χρέους για το πρώτο τρίμηνο του 2018 ανήλθαν στα €200 εκ.. Αποπληρώθηκαν επίσης ομόλογα για φυσικά πρόσωπα και πιστοποιητικά αποταμιεύσεως ύψους €5 εκ. Οι αποπληρωμές δανείων ανήλθαν στα €315 εκ. και αφορούσαν κυρίως την αποπληρωμή του δανείου από την Ρωσική Κυβέρνηση.

Μεταβολή χρέους Ιανουάριος - Μάρτιος 2018

Κατά χρηματοδοτικό εργαλείο, € εκ.

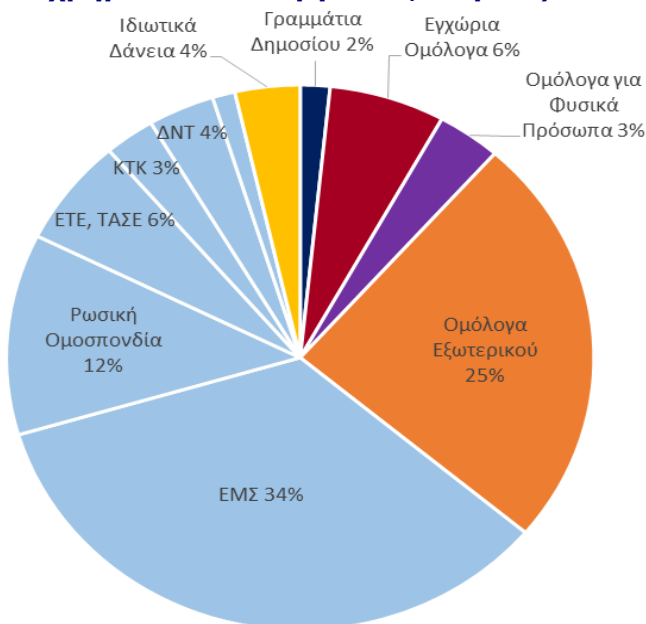


Μηνιαία συνεισφορά, € εκ.

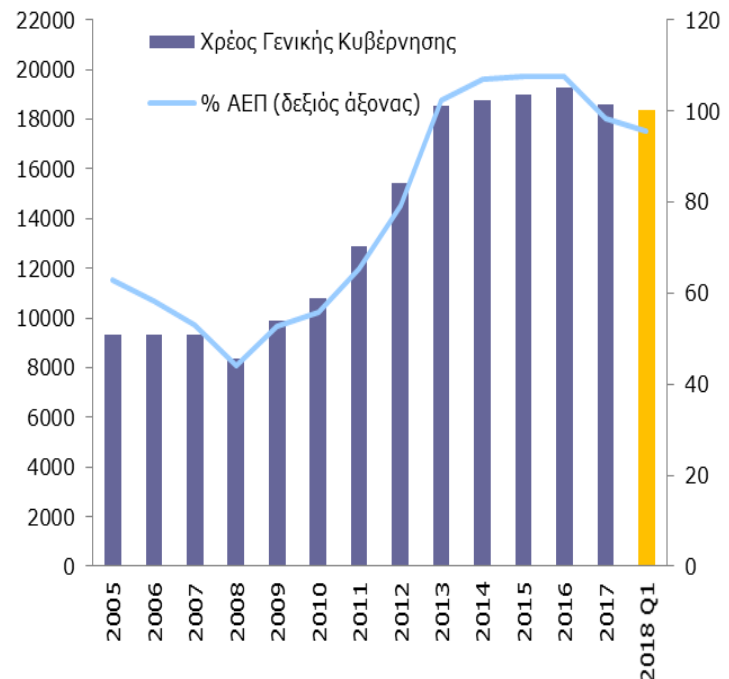


Ύψος και διάρθρωση χρέους

Κατά χρηματοδοτικό εργαλείο, Μάρτιος 2018



Εξέλιξη δημόσιου χρέους, € εκ.



Δομή χρέους

| | 31-03-18 € 18.040 εκ. | 31-12-17 € 18.313 εκ. | 31-03-17 € 19.127 εκ. |
|---|--------------------------|--------------------------|--------------------------|
| Χρέος Κεντρικής Κυβέρνησης¹ | | | |
| Χρέος εσωτερικού | 16% | 16% | 20% |
| Χρέος εξωτερικού | 84% | 84% | 80% |
| Βραχυπρόθεσμης διάρκειας² | | | |
| Μεσομακροπρόθεσμης διάρκειας | 2% | 1% | 2% |
| Κυβερνητικοί τίτλοι | 98% | 99% | 98% |
| Δάνεια | | | |
| Κυβερνητικοί τίτλοι | 37% | 36% | 34% |
| Δάνεια | 63% | 64% | 66% |
| Σταθερού επιτοκίου | | | |
| Κυμαινόμενου επιτοκίου ³ | 54% | 54% | 55% |
| Κυμαινόμενου επιτοκίου ³ | 46% | 46% | 45% |
| Σε εγχώριο νόμισμα | | | |
| Σε ξένα νομίσματα ⁴ | 96% | 96% | 95% |
| | 4% | 4% | 5% |

1. Προσωρινά στοιχεία. Δεν περιλαμβάνονται ενδοκυβερνητικές υποχρεώσεις της κεντρικής κυβέρνησης, το χρέος ημικρατικών οργανισμών που συγκαταλέγονται στην κεντρική κυβέρνηση και το ποσό της ονομαστικής αξίας των κερμάτων που βρίσκονται στην κυκλοφορία.

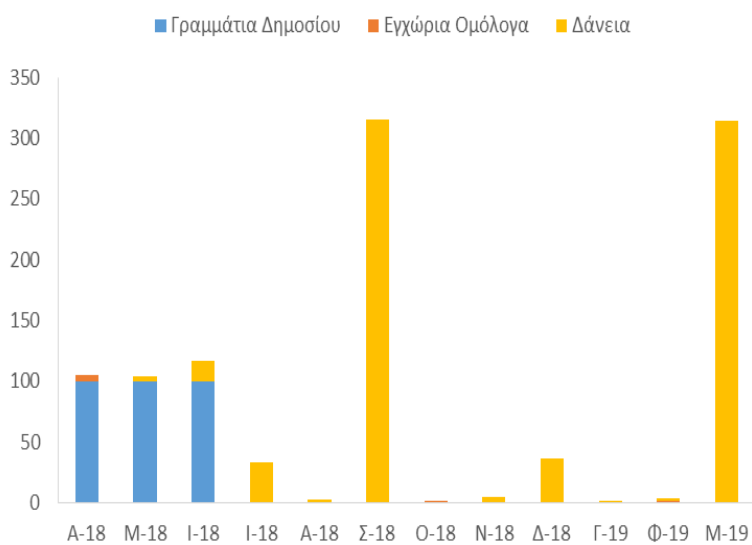
2. Αρχική διάρκεια έκδοσης.

3. Δεν περιλαμβάνει το βραχυπρόθεσμο χρέος.

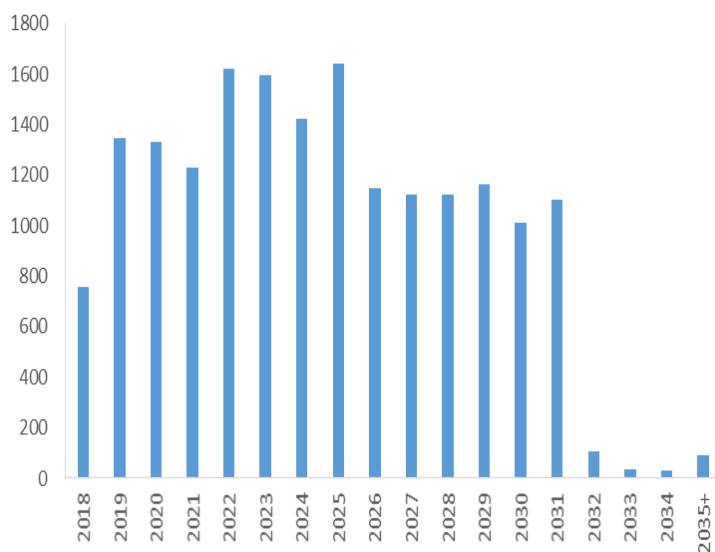
4. Μετά από πράξεις swap συναλλάγματος. Συναλλαγματική ισοτιμία κατά την υπό αναφορά ημερομηνία

Χρονοδιάγραμμα λήξης χρέους

Χρέος ληξιπρόθεσμο εντός 12 μηνών, € εκ.

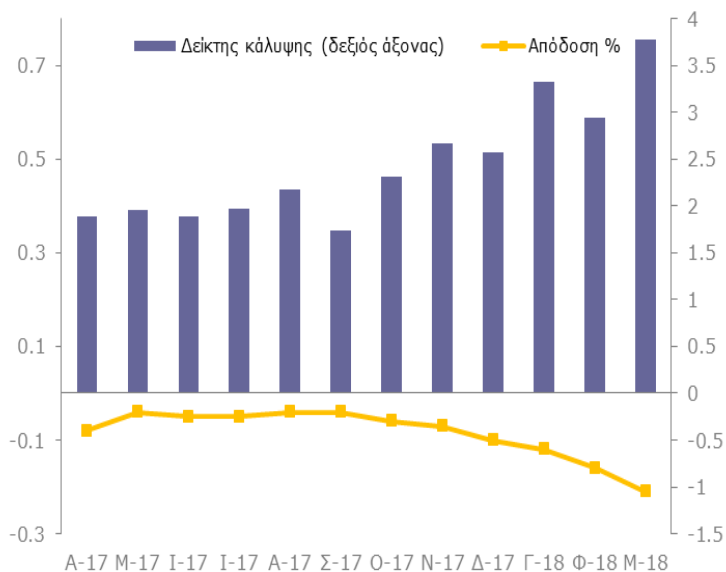


Συνολικό χρέος, € εκ.

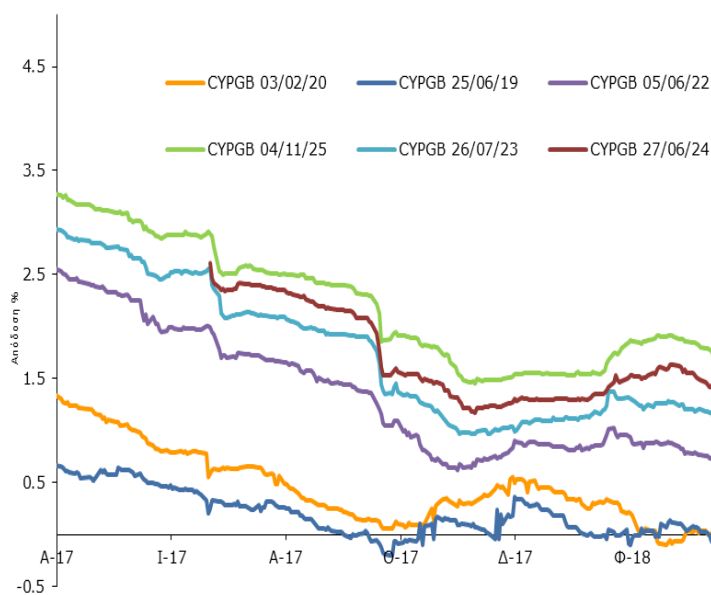


Κόστος εμπορεύσιμου χρέους

Πρωτογενής αγορά Γραμματίων



Δευτερογενής αγορά ομολόγων



Πηγή: Bloomberg

Συντομογραφίες: ΓΔ: Γραμμάτια Δημοσίου, ΔΝΤ: Διεθνές Νομισματικό Ταμείο, ΕΜΣ: Ευρωπαϊκός Μηχανισμός Σταθερότητας, ΕΤΕ: Ευρωπαϊκή Τράπεζα Επενδύσεων, ΚΤΚ: Κεντρική Τράπεζα της Κύπρου, ΤΑΣΕ: Τράπεζα Αναπτύξεως Συμβουλίου της Ευρώπης, ΕCP: Βραχυπρόθεσμοι κυβερνητικοί τίτλοι εξωτερικού, ΕMTN (ή CYPGB): Κρατικά ομόλογα εξωτερικού, SDR: Special Drawing Rights, Ειδικά Τραβηκτικά Δικαιώματα. Ημερομηνία στοιχείων: 31 Μαρτίου 2018, εκτός όπου αναφέρεται διαφορετικά. Η αναπαραγωγή επιτρέπεται εφόσον αναφέρεται η πηγή. Αν και έχει καταβληθεί κάθε προσπάθεια για την ορθότητα των στοιχείων η πιθανότητα λάθους δεν μπορεί να αποκλειστεί.

